

Anbauanleitung Multi Mount Anbausatz Mercedes Sprinter ab Bj.06

Best.-Nr.: 1 -25862

AL: 1175 – 00



**Hier sehen sie die fertig montierte Frontaufnahme.
Bevor sie mit der Montage beginnen lesen sie bitte diese Anleitung
und das Benutzerhandbuch der Seilwinde gut durch.**


Achtung:

Bei Fahrten im öffentlichen Straßenverkehr muß die Aufnahme mit der Kunststoffabdeckung Best.nr.: **1 - 37509** abgedeckt werden !

Stückliste

Multi Mount Anbausatz Mercedes Sprinter ab Bj.06

Best.nr.: 1 - 25862



2 x Anpressplatte (A)
1 x Multi Mount Aufnahme (B)
1 x Seitenhalter links (C)
1 x Seitenhalter rechts (D)
6 x Distanzplatte (E)
2 x Klemmstück (F)

1 x Kunststoffabdeckung 1 - 37509

1 x Gutachten
1 x Anleitung AL 1175


2 x Schraube m 12 x 180
7 x Schraube M 12 x 35
1 x Schraube M 12 x 30
2 x Schraube M 12 x 60
12 x U – Scheibe M 12
10 x Federring M 12
4 x Mutter M 12





1





2

















13



14



Ziehen sie die Schrauben in folgender Reihenfolge fest .

Tighten the screws in the following raw.

