

**Anbauanleitung:** Unterfahrschutz Motor / Getriebe  
Mercedes Sprinter 907

**AL:** 2316-00

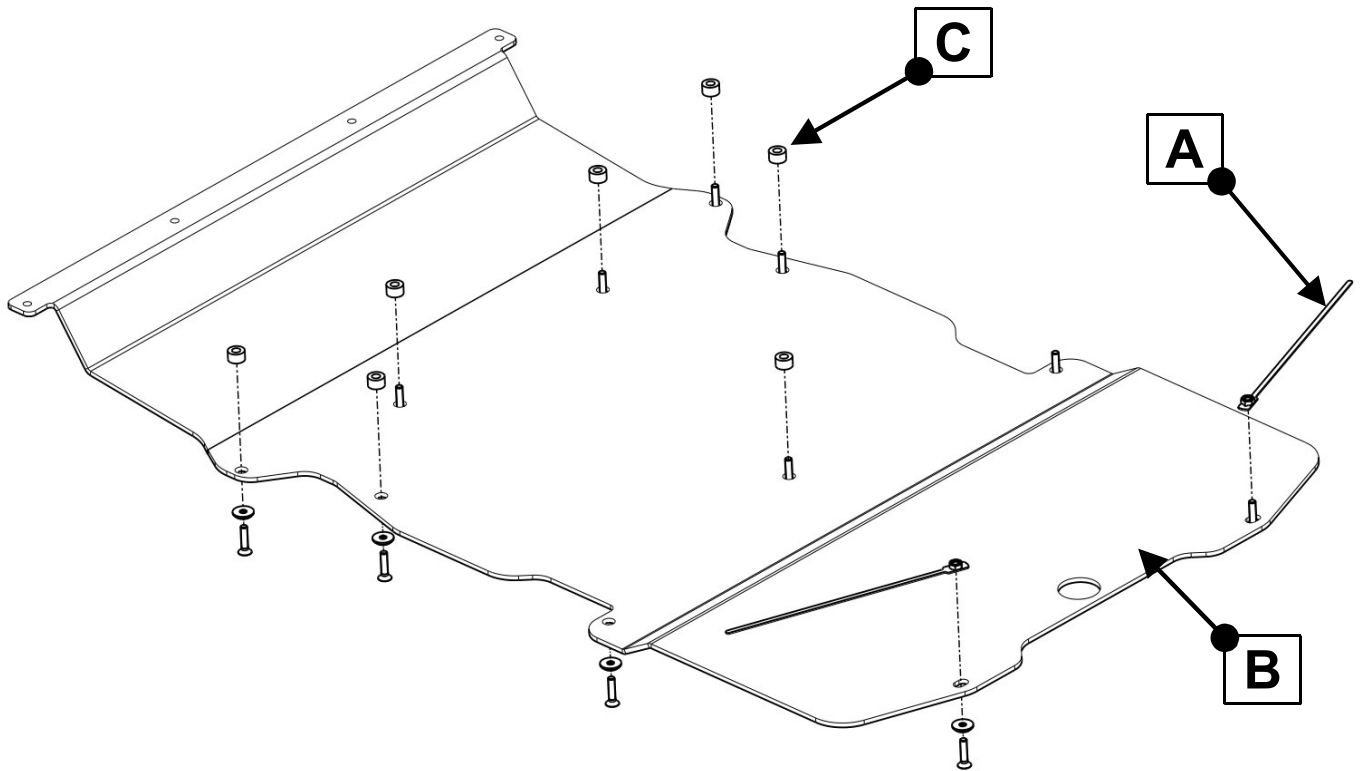
**Best.Nr.:** 29-T060401

**Montagezeit:** ca. 90 min.

***Hier sehen sie den fertig montierten Unterfahrschutz.  
Bevor sie mit der Montage beginnen, lesen sie bitte diese Anleitung gut durch.***

***Here you see the ready mounted skid plate.  
Before you start fitting, please read and understand this instruction manual.***





## Stückliste

2x Gewindeleiste (A)  
 1x Schutzblech (B)  
 7x Distanz (C)

1x Anleitung 2316

## Schraubensatz

11x Senkscheibe M8 Alu  
 11x Senkschraube M8 x 40 (ISO14581)


9x Blechmutter M8, Typ 6  
 (Würth-Nr.0501102005)

Schrauben Anzugsmomente	
Schraubengröße	Güteklasse - 8.8
M6	10 Nm
M8	25 Nm
M10	50 Nm
M12	87 Nm
M14	138 Nm
M16	210 Nm





1



**Unterfahrschutz entfernen / Remove the protective plate!**



2

**Original Blechmutter gegen Blechmutter M8 tauschen!  
Change the original sheet metal nuts to sheet metal nuts M8!**





**Original Unterfahrerschutz zuschneiden!**  
*Cut out the original protective plate*

